

Analyse des résultats de l'enquête: lutte au tabagisme

Michèle Tremblay, M.D.

Institut national de santé publique du Québec

Décembre 2003



Institut national
de santé publique
Québec

Plan

- Tendances ailleurs au pays et chez les Québécois de 15 ans et plus
- Politiques, programmes, interventions en place depuis 1998 et leur impact potentiel
- Éléments de réflexion

2

Institut national
de santé publique
Québec

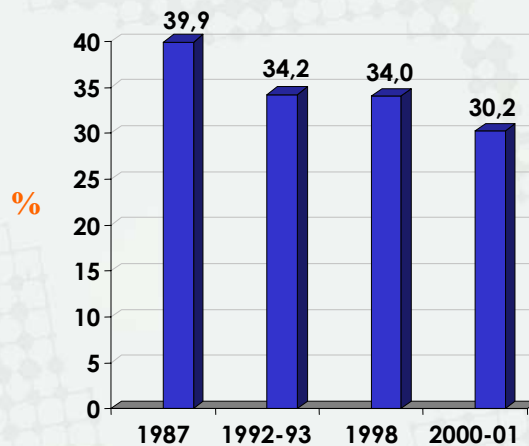
Tendances ailleurs au pays

- Québec
 - 30% en 1998
 - 23% en 2002
- Ontario
 - 29% en 1999
 - 24% en 2001
- Nouvelle Écosse
 - 36% en 1998
 - 23% en 2002

3

Institut national
de santé publique
Québec

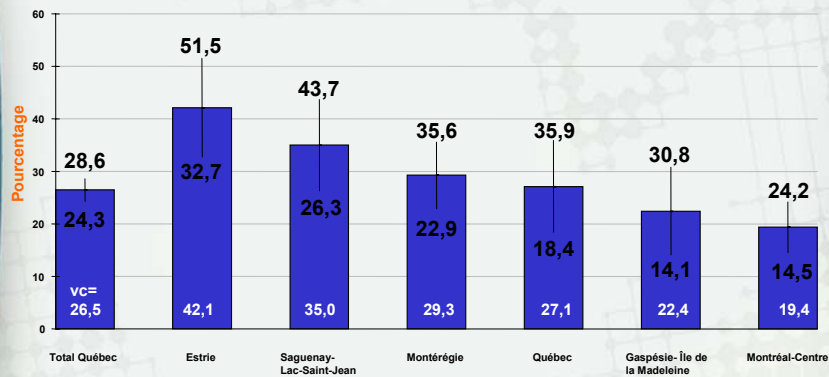
Tendances du tabagisme chez les Québécois de 15 ans et plus



4

Institut national
de santé publique
Québec

Tabagisme chez les 12-19 ans du Québec, 2000-2001, ESCC



Graphique réalisé par la DSP de Montréal-Centre

Institut national
de santé publique
Québec

5


Interventions en place depuis 1998 et leur impact potentiel

- Loi sur le tabac
- Taxes sur les produits du tabac
- Campagnes médiatiques
- Programmes en milieu scolaire

Institut national
de santé publique
Québec

6


Loi sur le tabac



Institut national
de santé publique
Québec

7

Taxes sur les produits du tabac



Institut national
de santé publique
Québec

8

Campagnes médiatiques



Institut national
de santé publique
Québec

9

Programmes en milieu scolaire

La **gang allumée**
pour une **vie sans fumée**



Institut national
de santé publique
Québec

10

Éléments de réflexion

- La baisse du tabagisme chez les jeunes étudiants québécois est importante et encourageante
- La multiplicité des interventions mises en place depuis 1998 est fort probablement responsable de cette situation
- La lutte contre cette toxicomanie mortelle doit se poursuivre sans relâche